

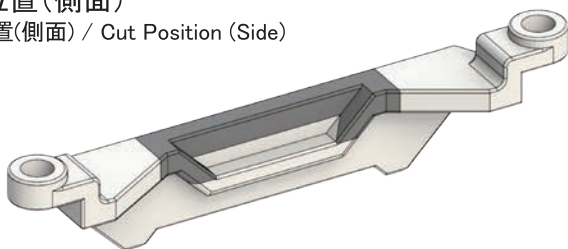
OTA-R31 REAR MOTOR CONVERSION KIT 補足説明

組み立て前に必ずお読みください。 在組合前請務必熟讀。
Study the instruction thoroughly before assembly.

フロントベルトに干渉しないように、ステアリングブリッジ (K5 パーツ) の一部 (黒色部分) を削ってください。
不要干涉到前面皮帶, 請切掉轉向橋(K5零件)的一部分(黑色部分)
Refrain from interfering into the front belt, please cut off the steering axle (K5 parts) part (black area)

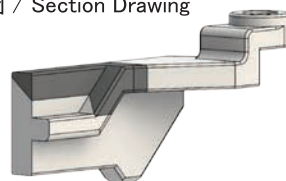
カット位置 (側面)

切的位罝(側面) / Cut Position (Side)



断面図

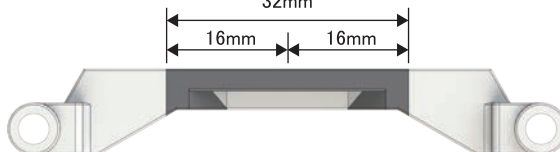
剖面圖 / Section Drawing



カット位置 (真上)

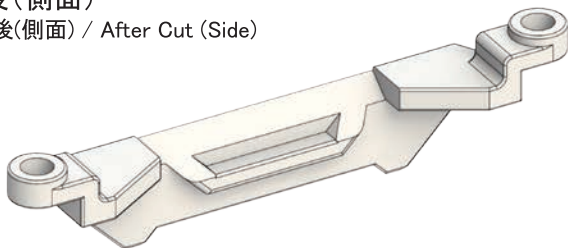
切掉的位罝(正上方) / Cut area (Right Above)

カット部分の幅
切掉部份的寬度 / Width of cut area
32mm



カット後 (側面)

切掉之後(側面) / After Cut (Side)



断面図

剖面圖 / Section Drawing

